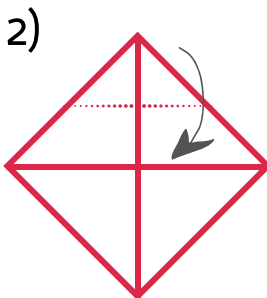
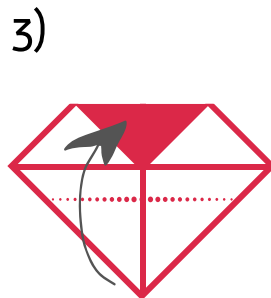


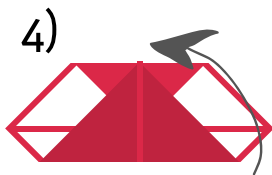
piega la carta
sulle diagonali



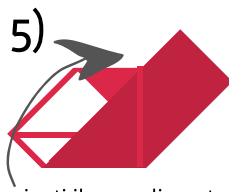
piega un angolo
verso il centro




piega l'angolo opposto
verso il centro del triangolo




piega l'angolo basso
esterno verso il centro del
triangolo in alto



ripeti il procedimento
sull'altro angolo



piega in dentro gli angoli
esterni per dare una forma
arrotondata



Il cuore si apre!
Inserisci al suo interno
una fotografia o un
messaggi dedicato a
chi ami

Condividi il tuo cuore
con noi, seguici sui
social e pubblica uno
scatto utilizzando
[#conkarmaconamore](https://www.instagram.com/conkarmaconamore)



*Buon San
Valentino*
conkarma